仕様一覧

共通

●現地・遠隔監視サーバ間通信回線の対応エリアについては事前確認が必要です。
●ASPサービス費用と通信回線費用は、一括でのお支払いをお願いいたします。
●PCSと当社指定の日射-気温TDとの接続に限定しています。(PCS内蔵のTDも使用可です)
●接続可能なPCS型式と台数には制限があります。

設置条件

●塩害地域では「低圧塩害」を選択してください。なお、海岸線から50m以上500m以内で海水飛沫がかからない場所での使用に限定しています。
(沖縄・離島では、海岸線　より500m以上であっても塩害地域とみなします)
●LTE 回線サービスはNTTドコモのXiサービス契約約款に基づいて提供されます。

機器保証

計測端末は契約年数分、その他機器は1年の機器保証を行います。
また、契約延長時も計測端末の機器保証は継続されます。

カメラ画像オプション追加の場合
計測端末とカメラ用周辺機器は契約年数分、Webカメラ本体およびその他機器は1年の機器保証を行います。
また、契約延長時も計測端末とカメラ用周辺機器の機器保証は継続されます。

代替回線保証

将来的にご契約時の通信回線サービスが終了した場合、
別途代替の回線をご提供します。

計測表示制御端末 Solar Link ZERO

型式	Solar Link ZERO-T4・Solar Link ZERO-T5	シリアルポート	RS-485 入出力ポート (5Pin 端子台 x 2) 絶縁分離仕様（耐圧 500V 以上）
CPU コア	Quad-core Cortex-A72 (ARM v8) 64-bit	外形サイズ	W152 x D102.4 x H46.6mm(突起を除く)
動作周波数	1.5 GHz	用意が必要な電源	AC100～200V/AC100V 時 28VA、AC230V 時 36VA ※DEA485 を使用する場合は別途 AC 電源をご用意ください。
RAM	1Gbyte LPDDR4-3200 SDRAM	使用温度範囲	-20～60℃ (湿度 85%RH 以下 結露なきこと)
フラッシュメモリ	8Gbyte eMMC		
LAN	有線：10BASE-T/100BASE-TX/1000BASE-T(RJ-45) 無線：IEEE 802.11b/g/ n ※		

※Solar Link ZERO T5 のみ
無線 LAN アクセスポイントとして動作し、インターネットへのアクセスはできません

収納ボックス / 収納盤

商品名	低圧標準		低圧塩害	低圧SPD	低圧FL
イメージ画像					
SPD（避雷器）	なし	なし	なし	あり（電源・信号線）	なし
サイズ	W319×H314×D140mm	W626×H521×D201mm	W300×H300×D165mm	W504×H620×D163mm	W425×H419×D161mm
重量	約 1.8kg	約 8kg	約 3kg	約 15kg	約 5kg
材質	AAS 樹脂	AAS 樹脂	PC＋ABS 樹脂	ステンレス	AAS 樹脂
IP規格	IP44	IP44	IP65	IP44	IP44

・AppleおよびAppleのロゴは、米国およびその他の国におけるApple Inc.の商標です。App StoreはApple Inc. のサービスマークです。
・GooglePlayおよびGooglePlayのロゴはGoogle LLCの商標です。
・そのほか、記載されている会社名・商品名等の名称は、各社の登録商標または商標です。

株式会社 ラプラス・システム

【　本　社　】〒612-8083 京都市伏見区京町 1-245 TEL:075-604-4731 FAX:075-621-3665
【東 京 支 店】〒160-0022 東京都新宿区新宿 2-3-10 新宿御苑ビル 4 階 TEL:03-6457-8026 FAX:03-6457-8027

【札幌営業所】	〒001-0010　北海道札幌市北区北 10 条西 1-10-1 MCビル 5 階	TEL:050-3150-1337	FAX:011-299-1778
【仙台営業所】	〒980-0014　宮城県仙台市青葉区本町 2-1-7 本町奥田ビル 9 階	TEL:022-216-5060	FAX:022-216-5061
【高崎営業所】	〒370-0058　群馬県高崎市九蔵町 25-1 WESTIN15 階	TEL:027-333-1851	FAX:027-333-1852
【金沢営業所】	〒920-0869　石川県金沢市上堤町 2-37　金沢三栄ビル 9 階	TEL:050-3150-1487	FAX:076-213-6376
【名古屋営業所】	〒460-0008　愛知県名古屋市中区栄 1-22-16 ミナミ栄ビル 3 階	TEL:052-747-6114	FAX:052-747-6115
【広島営業所】	〒730-0013　広島県広島市中区八丁堀 11-8 エフスペース八丁堀ビル 6 階	TEL:050-3149-1625	FAX:082-836-3201
【福岡営業所】	〒812-0013　福岡県福岡市博多区博多駅東 1-13-9 いちご博多駅東ビル 4 階	TEL:092-477-2130	FAX:092-477-2077

コールセンター TEL:075-634-8073
受付時間:平日 9:00～19:00/土曜 9:00～17:30 日曜、祝日、年末年始は休業いたします。

このカタログの記載内容は2025年6月現在のものです。仕様は予告なく変更される場合があります。

© Laplace System

Laplace System

スマートメーター（低圧・高圧）の
ECHONET Lite認証 AIF認証取得

遠隔監視システム & サービス エル・アイ

L…eye® 太陽光発電パッケージ

低圧
Low voltage

標準　塩害　SPD　FL

低価格　簡単設置　高機能　出力制御

累計 導入容量 No.1 太陽光発電遠隔監視システム
出典：株式会社富士経済 再生可能エネルギー発電システム・サービス市場 / 参入企業実態調査 2024 / 太陽光発電遠隔監視サービス＜2023 年度見込＞

2023 年度 導入件数 No.1 太陽光発電遠隔監視システム
出典：株式会社富士経済 エネルギーマネジメント・パワーシステム関連市場実態総調査 2025 / 太陽光発電遠隔監視システム導入件数＜2023 年度実績＞

モニタリングシステム容量
22.2GW / 導入件数 88,000件
※2024年12月末現在

遠くにいても すべてが見える

遠隔監視システム＆サービス エル・アイ

L･eye® 太陽光発電パッケージ

太陽光発電の長期安定稼働に不可欠な遠隔監視システム。
創業35年の実績と信頼で選ばれ続けている
L･eye太陽光発電パッケージは、
高圧分野で培ってきた高機能監視を低圧分野でも実現し、
発電事業を力強くサポートします。

売電収入の確保

システムの経年劣化等で発電性能が低下すると売電収入に大きな影響が。
L･eyeなら精緻な監視・異常時の迅速な通知で発電損失を最小限に抑えます。

異常時はメールでお知らせ

PC・スマートフォン等から確認

PCS 5台（容量 10kW/台）のうち、
1台が故障したまま1ヵ月間気づかなかった場合

10,000kWh/12×24円 ≒ 約2万円の損失

※PCS1台あたりの年間の発電電力量を約10,000kWh、税抜き固定価格を24円で計算した場合

資産価値の維持

セカンダリー市場における資産価値の維持にはメンテナンスデータの保存が不可欠。
L･eyeなら売電実績の詳細データを保存でき、資産価値の証明に役立ちます。

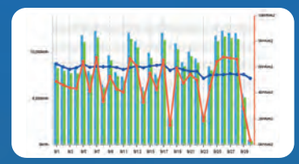
蓄積データをグラフで確認

各種データはCSV形式でダウンロード可能

改正FIT法に対応

改正FIT法によって義務化された
保守点検・維持管理に最適なL･eye。
追加機器不要で出力制御にも標準対応します。

出力制御スケジュールをカレンダーで管理


保守点検に必要な情報を一括管理

L·eye 太陽光発電パッケージ
低圧（50kW未満）構成内容

パッケージ内容

1

収納ボックス / 収納盤・現地計測機器

収納ボックス/収納盤

Solar Link ZERO

計測機
Solar Link ZERO

FLIPLINK



スマート端子台
FLIPLINK

※搭載の有無はプランによって異なります

日射・気温の計測を可能に

＋ その他計測に必要な機器など

計測機器

Solar Link ZERO

●Solar Link ZEROとは…

コンパクトな高機能計測制御端末。
L·eye 監視画面との連携で本格的な
遠隔監視を実現し、出力制御にも標準対応。

FLIPLINK



●FLIPLINK とは…

計測器と端子台の一体型という発想から生まれた、
小型でシンプルな端子台型のリモートI/O。

2

監視画面 詳細はP.13

機能（パッケージにより異なる）

異常時メール通知	異常時は、メールで迅速にお知らせ
データダウンロード	計測データをCSV形式でダウンロード
出力制御スケジュール	出力制御スケジュールや履歴の確認
グラフ	発電電力等の推移をグラフで表示
データ表示	発電電力量、日射量などを表示
記録一覧	サイト管理に必要な情報を登録
システム障害履歴	システム障害の発生・復帰の履歴を確認
PCS故障履歴	PCSの故障発生・復帰の履歴を確認
スマートメーター（低圧・高圧）	取得情報を受変電エリアに表示
カメラ画像	過去31日分の現場画像を確認
発電診断	独自の診断方法で発電所の状態を表示
Mieruka Web	目を引くデザインで環境活動をPR
PCS状況一覧	各PCSの運転状況を確認
気象情報	設定した観測地点の天気を表示
発電サイトマップ	発電所の位置情報をマップに表示
総合監視	複数箇所のシステムをまとめて監視
防犯	侵入等の異常検知の履歴を確認

※一部、日射・気温の計測が必要です。

3

現地・遠隔監視サーバ間通信回線

LTE 通信

4

充実のサポート 詳細はP.5

- 機器保証
- 代替回線保証※
- コールセンターによるアフターサポート

※将来的にご契約時の通信回線サービスが終了した場合、別途代替の回線をご提供します。

遠隔監視20年のイメージ

L・eyeのトータルコストと機器保証

Q 10年契約終了、それ以降は…？

A 1年・10年から
選んで延長可能

延長年数は 1 年・10 年から選択できます。
また、既設の機器をそのまま継続使用できるので、
低コストでの契約更新が可能です。

Q 機器が故障したら…？

A 契約延長時も機器保証を継続

※収納ボックス（収納盤）の保証は 1 年間です



機器保証は、契約延長後もそのまま継続されます。
初回契約期間のみや、10 年間のみという保証期間の
制限はありません。

Q 20年間のトータルコストと機器保証は…？

10年後も20年後も
ずっと安心

A L・eyeなら低コスト&安心の長期保証 ※各社サービスとの比較イメージです。

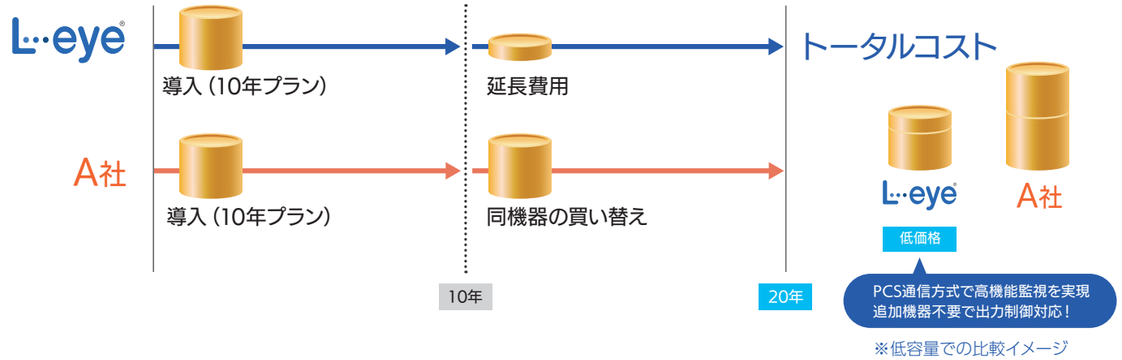

※低容量での比較イメージ

2025年 2027年 2029年 2031年 2033年 2035年 10年 2037年 2039年 2041年 2043年 2045年 20年

Q 相談できるサポート窓口は…？

A 自社内のコールセンターで
専任スタッフが対応

経験豊富な専任オペレーターが、解決まで丁寧に
サポートします。メールでのお問い合わせも可能です。

Q 出力制御要請があったら…？

A 追加機器不要で
出力制御に対応



出力制御ユニット等の追加機器は不要で出力制御に標準
対応。出力制御スケジュール取得や PCS 制御も自動で行
います。
※ソフトウェアの更新が必要な場合があります。

Q 通信回線サービスが終了したら…？

A 代替回線を提供

将来的にご契約時の通信回線サービスが終了した場合、
別途代替の回線をご提供します。

株式会社ラプラス・システムについて

35年の実績と信頼

創業以来、科学技術の分野で新しい製品開発に精力的に取り組んできました。今後も遠隔監視をはじめとした技術を通して、再生可能エネルギーの普及促進に貢献します。

【京都本社】

特長
1 低価格
高機能監視の常識を覆す低価格

パッケージならではの低価格を実現

①シンプル構成

できるだけ簡単な機器構成でパッケージ化したことにより、機器費用と組み込み工数を削減。従来からの大幅値下げを実現しました。

②蓄積されたノウハウ

これまでに培ってきた遠隔監視技術やノウハウを活かし、開発コストを削減。出荷台数の増加により、さらに値下げが可能となりました。

③計測機とルータを一体化

計測端末にルータ機能を搭載することで、機能はそのままに機器コストを削減。

低価格でも充実のパッケージ内容

ASP利用料・通信回線使用料	O&Mに便利な 発電サイトマップ	環境貢献PR可能 Mieruka Web	複数のシステムを一括監視 総合監視
10年セット	¥0	¥0	¥0
	詳細はP.15	詳細はP.16	詳細はP.16

※サービスの提供期間により年数は異なります。

ずっと続く安心のサービスを圧倒的なコストパフォーマンスで

機器の継続使用が可能

契約期間終了後、機器はそのままにASPサービスの契約延長のみで継続してご利用いただけます。

追加機器不要で出力制御対応

計測端末・Solar Link ZEROは出力制御ユニットの機能も担うため、追加機器のコストは不要です。

代替回線保証

将来的にご契約時の通信回線サービスが終了した場合、別途代替の回線をご提供します。

納品後サポート

製品導入後のご質問やご相談について、専任のスタッフが丁寧にサポートします。

機器保証

計測端末は契約年数分、その他機器は1年の機器保証を行います。また、契約延長時も計測端末の機器保証は継続されます。

特長
2 簡易設置
すぐに始められる遠隔監視

1 シンプルなシステム構成

計測機、電源ユニット、収納ボックスを組み合わせたシンプルな構成。
収納ボックスもコンパクトかつ軽量で設置場所を選びません。

※「塩害」「SPD」「FL」はサイズ・重量が異なります。

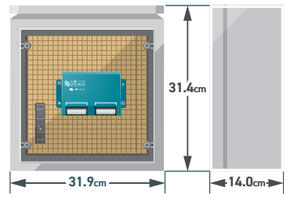

2 機器手配・回線契約不要

遠隔監視に必要な機器をまとめてパッケージ化。
個別の機器手配や回線契約手続きは不要で、簡単に導入できます。

3 設定・組み込み不要

収納ボックスへ機器を組み込み、システム設定した上で納品するため、配線工事（電源・通信配線）と設置だけで完了します。

4 さまざまな環境に対応

RS-485通信だけでなく、Ethernet通信にも対応。
また、200Vの電源供給にも対応し、幅広い発電所に導入可能です。

※収納盤によっては 200V の電源供給に対応していない場合があります。

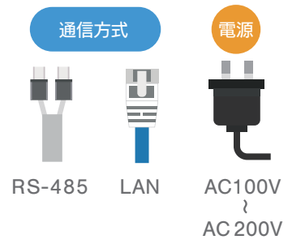

5 塩害・雷害に対応

塩害・雷害のリスクを低減させる構成内容のパッケージもご用意。
自然の影響を受けやすい立地の発電所に最適です。

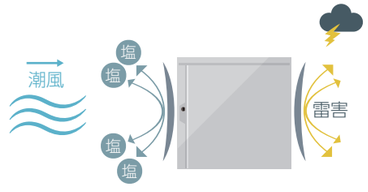

特長
3 高機能　詳細情報を取得可能な「PCS 通信方式」を採用

PCS通信方式の特長

各PCSと通信して信号を計測するため、詳細な情報を取得できます。
取得できる値はCT方式での計測よりも正確で多彩です。

例：PCS3台のうち1台が故障した場合

L-eye 太陽光発電パッケージ

PCS通信方式



どのPCSが故障しているのかすぐに分かるので、
すばやく復旧対応できる

他社CT方式

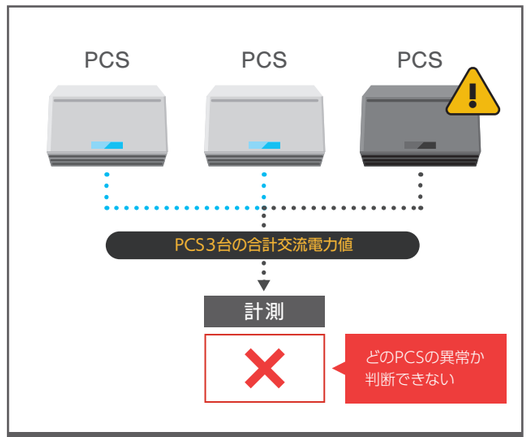

故障しているPCSが分からず
原因特定に費用や時間がかかることも…

計測方法による性能の違い

L-eye 太陽光発電パッケージ

10%程度の誤差があると
言われています。

	PCS通信方式	他社CT方式
計測精度	◎	△
出力制御	○	×
直流電力量	○	×
交流電力量	○	○
直流電圧/交流電圧	○	×
PCS 故障情報	○	×
PCSの状態（発電停止）	○	×
PCS 単位の計測	○	×

※PCSによっては取得できない情報もあります。

資産価値の維持に役立つ機能

CSVデータ出力

L・eye監視画面のデータダウンロード機能によって、発電量の計測数値やPCSの故障履歴・システム障害など、豊富な計測データをCSV形式で確認できます。また、日報や月報の作成も可能です。

出力可能項目		
計測数値データ		PCS 故障履歴
データ単位	データ範囲	
◦1分　◦30 分 ◦1 時間　◦1 日 ◦1 ヵ月	◦時間報　◦日報 ◦月報　◦年報	◦日時　◦PCS ◦エラーコード ◦内容　◦状態 ◦サイト番号

異常時メール発報

PCSが故障や停止した場合はメール通知を行うため、故障を見逃す心配はありません。メールの送信先アドレスは60件まで登録でき、メールの見落としを防ぎます。

機能比較表	L-eye	A社	B社
表示最小単位(時間)	1分	1時間	15分
現在の発電電力	○	ー	ー
メール通知スピード	高	低	中

さらに充実の遠隔監視を実現するオプション機能

日射診断 ※日射・気温の計測が必要です。

交流または直流電力の値が極端に低い状態が続いていないか、また、推定発電量と実際の発電量を比較して日射強度に相当した発電が行われているかどうかをPCS単位で診断します。

カメラ画像 ※有償オプション

現地の画像を過去31日分閲覧可能。積雪や雑草等の、発電低下の原因を把握できます。

監視機能

標準機能

サイト状況、現在の発電電力、本日の発電電力量、天気、日射強度、
気温、１日のグラフ、PCS ごとの発電状況などの基本情報を確認できます。

L-eye 監視画面

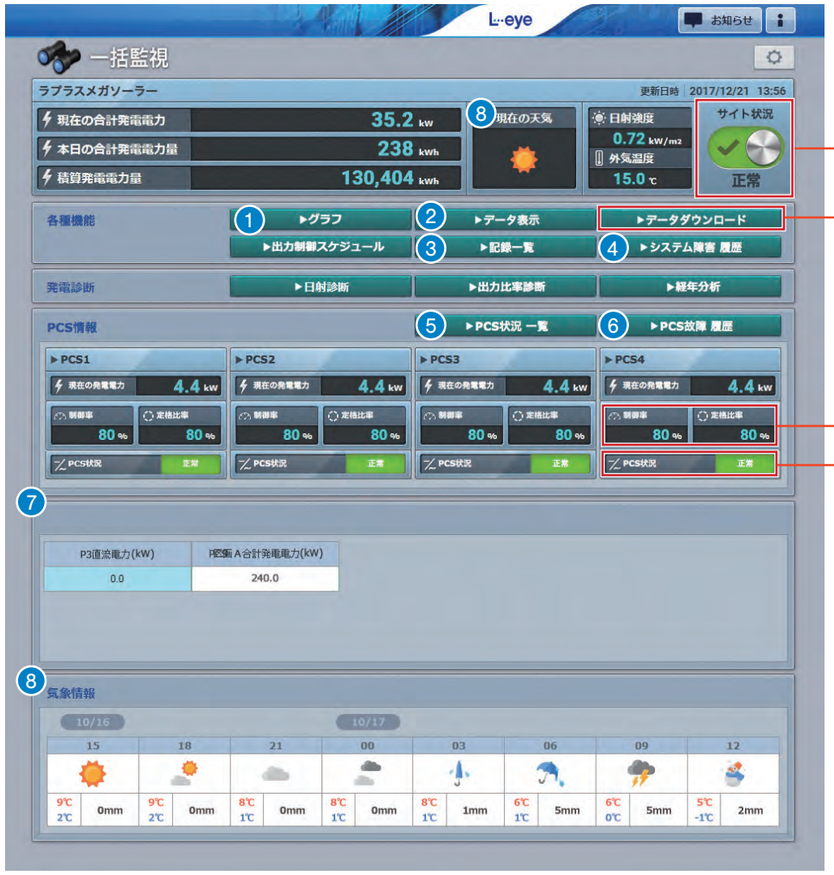

サイト全体の運転状況が分かります。

※異常時

計測データをCSV形式でダウンロードできます。

電力会社提示の出力制御スケジュールに基づいて、各 PCS の出力制御状況を表示します。

制御率
PCSの制御率

定格比率
PCSごとの定格容量に対する発電割合

各 PCS の運転状況が分かります。

※異常時

1 グラフ

計測項目に合わせて、PCSグラフ、出力制御グラフ、売買電グラフなどを表示できます。

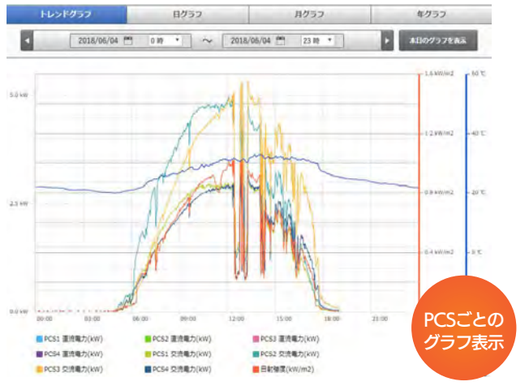

2 データ表示

発電電力量、日射量、気温、予定制御率のデータを、グラフおよび帳票で確認できます。

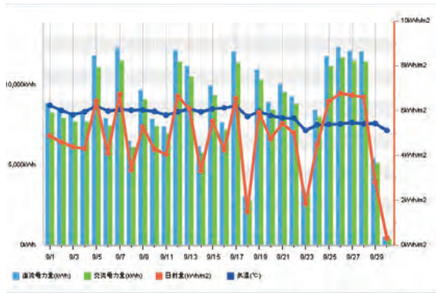

3 記録一覧

サイト管理に必要な情報を登録でき、メンテナンスの実施記録などに便利です。

4 システム障害履歴

計測機器とサーバ間での障害の発生・復帰の履歴を確認でき、CSV形式でダウンロードもできます。
障害時にメール通知することもできます。

5 PCS状況一覧

各PCSの電圧・電流・電力の現在値、発電電力の1日の積算値、出力制御の制御率、定格比率、および運転状況を確認できます。

6 PCS故障履歴

PCS詳細故障の発生・復帰の履歴を確認でき、CSV形式でダウンロードもできます。
PCS故障時にメール通知することもできます。

7 フレックスエリア

表示させたい計測値を任意で追加・削除したり、
それらを自由にレイアウトできる機能を持つエリアです。

例えば　PCS1 の売電金額を表示するアイテムを作成

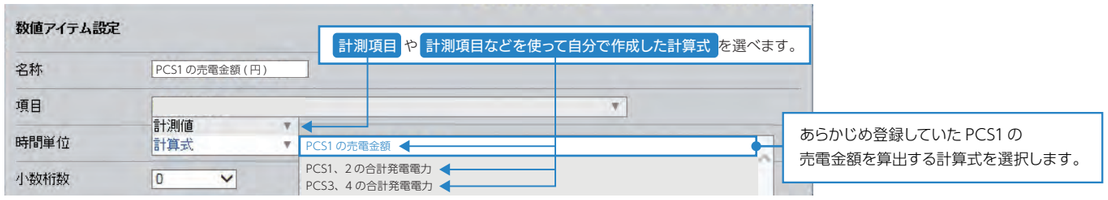

8 気象情報

設定した観測地点の現在の天気や、操作時刻から3時間ごとの予報情報を表示できます。

※お客様側での設定が必要となります。

スマートフォン・タブレット専用画面

確認できる基本情報

- サイト状況
- 現在の発電電力
- 本日の発電電力量
- 日射強度
- 気温
- 1日のグラフ
- PCS ごとの発電状況

※全てのスマートフォン・タブレット、Webブラウザ、それぞれの各バージョンで表示や動作を保証するものではありません。

監視機能

必要な機能を自由に選ぶことで、最適な監視画面に
設定することができます。

発電診断 標準（選択可）

日射量に応じた発電量であるかをPCSやストリング単位で診断したり、総発電量に対する各 PCS・ストリングの出力比率をもとに正しく発電しているかを診断する等、複数の診断で異常を検出します。

日射診断 ※日射・気温の計測が必要です。

日射強度に相当する発電量に満たない場合や、過去の計測データと比較して発電量が下回る場合に通知を行うことで、損失を最小限に抑えられます。

日射簡易診断

日射強度があるにもかかわらず、連続して発電が確認できなかった際に、異常として表示します。

日射詳細診断

過去の計測データを回帰分析し、日射量に応じた推定発電電力量を算出、異常を検出します。

出力比率診断 特許取得済

全体に対する各 PCS・ストリングの出力比率から正常な発電量の範囲を決定し、正しく発電が行われているかどうかを時間帯ごとに診断します。

経年分析

システム出力係数を用いて劣化を診断します。その他 PCS の変換効率、モジュール出力係数、設備利用率等も算出します。

発電停止診断

発電所内の全ての PCS に対し、発電 0kW が設定時間より長引いた場合に発電停止を検知します。

電力メーター（計量値）

低圧スマートメーターや検定付きメーターで取得した情報が表示されます。CSV 形式でのダウンロードも可能です。遠隔監視画面上のスマートメーター設定から B ルート認証 ID やパスワードの設定が行えます。

※低圧スマートメーターの場合は、別途 Wi-SUN ドングル（有償）が必要です。
　また、B ルートの設定には電力会社から取得する ID とパスワードが必要です。

一括監視画面トップ

スマートメーター設定画面

発電サイトマップ 標準（選択可）

グループの各サイトをリスト形式で監視でき、マップ上ではピンを配置して発電所の位置情報を表示させることができます。ピンをクリックすると、サイトの基本情報が確認できます。

遠隔制御 オプション（有償）

計測機器を経由して、PCS の ON/OFF を遠隔で切り替えられます。
また、対象 PCS、日時を選択して予約制御設定も可能です。

手動制御画面

予約制御画面

現地制御 NEW

Webアプリから計測機器に対して、直接PCSのON/OFFを切り替えられます。

※遠隔制御との併用が必須です。

Web アプリ現地制御画面

カメラ画像 オプション機能（有償）

L・eye に構成されている計測機1台で計測と画像取得を両立。取得した画像を 31 日分保存することで、過去にさかのぼって現場の状況を確認できます。

基本機能

1. カレンダーから撮影日の日付を選択
2. 選択した日付のカメラ画像を表示
3. スクロールバーで画像を選択
4. 矢印ボタンで前後の画像を表示
5. 確認したいカメラを選択（複数台設置の場合）

防犯 オプション機能（有償）

人感センサーが侵入を検知すると、サイレン付き回転灯・LED ライトで侵入者に対して威嚇を行います。また、メールで異常を発報。異常履歴は監視画面で確認できます。

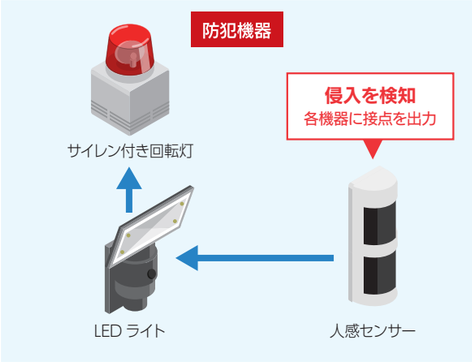

L・eye 監視画面以外にも、多彩な機能を搭載したモニタリング製品をご用意しています（一部有償）。

Mieruka Web

計測データ等を表現力豊かなPR画面で表示できるWebベースのソフトウェア。目的に合わせた最適な環境貢献PRを実現します。

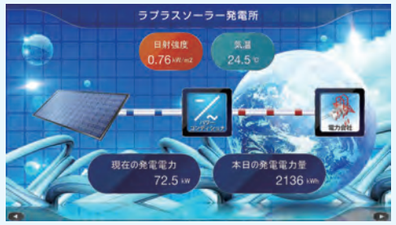

表示盤

屋内外のさまざまな場所での環境貢献PRに活用できるオリジナルデザインの表示盤を導入いただけます。

総合監視

所有する全発電所の発電状況をまとめて確認できる総合監視画面が登場。L・eyeを導入している方ならどなたでも利用可能です。

監視アプリ

L・eyeの高機能監視をスマートフォンでも。アプリストアより無料でダウンロードいただけます。※Android13 以降は対応しておりません

App Store からダウンロード

Google Play で手に入れよう

L・eyeならではのメリット

保守点検を徹底アシスト

L・eyeをお使いの方に、無償でO&M Assistをご提供しています。
O&M Assistは、発電所のトラブル・メンテナンス情報を一括管理できるツールで、
L・eyeと連携した故障情報の表示や監視管理画面へのリンク等、O&Mに役立つ
機能が満載です。

O&M Assist

O&M Assist 4つの特長

1 案件のさまざまな情報を一元管理

案件の住所や事業者情報、メンテナンス情報やトラブル情報、
契約書等のドキュメントもすべて案件にひも付けて管理できます。

2 遠隔監視システム＆サービス L・eye 監視画面と連携

L・eye 監視画面と連携し、PCS故障履歴、システム障害履歴、受変
電設備異常履歴、発電診断履歴をO&M Assistに反映できます。

3 スケジュール管理機能

Googleカレンダーと連携して、定期メンテナンスのスケジュールを
管理できます。また、リマインダー機能で対応漏れを防ぎます。

※別途 Google アカウントの取得、O&M Assist との連携設定が必要です。

Googleカレンダー画面イメージ

© 2015 Google Inc, used with permission.
GoogleおよびGoogleロゴはGoogle Inc.の登録商標であり、同社の許可を得て使用しています。

4 トラブル・メンテナンス情報の共有

トラブルの内容や原因の考察、対策の検討、効果検証等すべて記
録・共有しておくことで、次のトラブル発生時の迅速な対応に役立
ちます。

Point 1 過去の類似事例を簡単に検索、活用

Point 2 トラブル・メンテナンスの詳細な記録、進捗管理

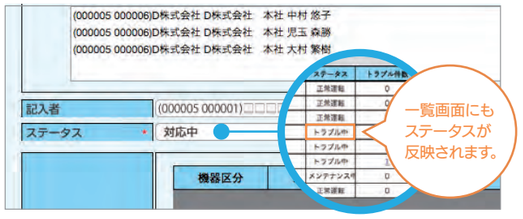

トラブル情報登録画面

パッケージ内容

構成内容

Solar Link ZERO	PCS 等のデータを計測し、インターネット経由でクラウドサーバにデータをアップロードする端末です。 ※通常のL・eye ASP サービスとは異なり、接続可能な PCS 型式・台数、計測項目は限定されます。
FLIPLINK	計測機能、通信機能、電源機能（USB 給電）を持ち、単体でも計測器として機能する端子台型のリモート I/O。 日射・気温入力 / 接点入力・パルス入力 / 接点出力 / アナログ入力に対応する 4 機種をご用意しています。
収納ボックス	Solar Link ZERO を収納するボックスです。機器を保護するとともに、コンパクトに設置します。
電源ユニット	対応電圧範囲は単相 100V ～200V で、幅広い発電所に対応します。
現地 - 遠隔監視サーバ間通信回線	計測地点とクラウドサーバ間で通信を行うために必要な通信回線を提供します。 お客様ご自身での通信回線業者との契約手続・開通作業は不要です。
L・eye ASP サービス	Solar Link ZERO で計測された情報を、インターネットを通じて Web ブラウザから閲覧できるサービスです。 発電状況をひと目で確認でき、PCS の状態についてメール通知を行います。
その他オプション	●11 年目以降の ASP/ 回線サービス　●日射計・気温計・TD（DEA485）

模式図

PCS から直接 Solar Link ZERO でデータを計測します（発電量だけでなく、運転状況も計測できます）。
データはサーバに蓄積され、L・eye 監視画面でどこからでも遠隔監視できます。

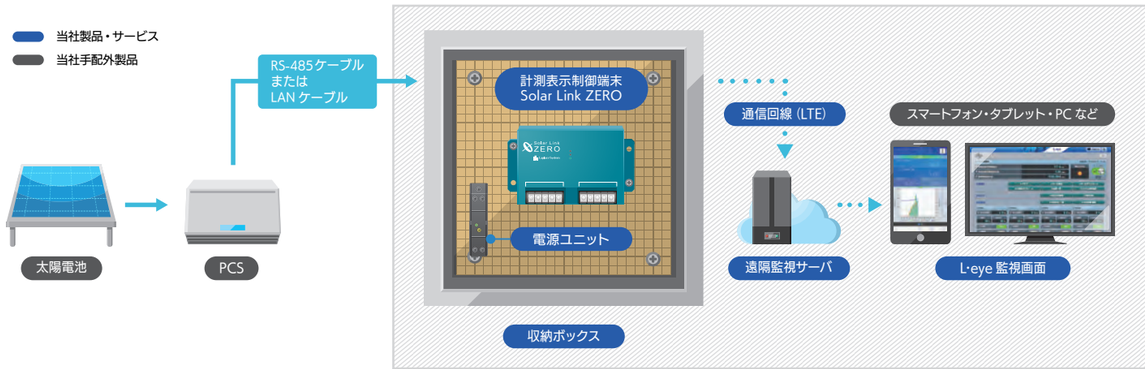

通信で計測可能なメーカー 一覧（予定を含む）

IDEC	インリー・グリーンエナジージャパン	エクソル	SMAジャパン	荏原実業	荏原電産	大崎電気工業
オムロン	カナディアン・ソーラー・ジャパン	Qセルズ	京セラ	クリーンベンチャー21	Growatt	Sungrow Japan
三社電機製作所	サンテックパワージャパン	山洋電気	GS ユアサ（GS ユアサインフラシステムズ（旧：サンケン電気）含む）	JA ソーラー・ジャパン	シャープ	新電元工業
ソーラーフロンティア	ソーラーエッジテクノロジージャパン	SolaX Power	ダイヤゼブラ電機	長州産業	DMM.com	デルタ電子
日新電機	日本エネルギーホールディングス	ネクストエナジー・アンド・リソース	ネミー	ノーリツ	パナソニック三洋電機	日立グローバルライフソリューションズ
東芝	トリナ・ソーラー・ジャパン	日立産機システム	ファーウェイジャパン 華為技術日本	富士電機	藤崎電機	MARICI Japan（旧：ABB）
三菱電機	ミネベアミツミ	村田製作所	安川電機			

※通常品では他メーカー・型式にも対応しています。
※太陽光発電の設備容量によって、対応可能なメーカー・機種が異なります。