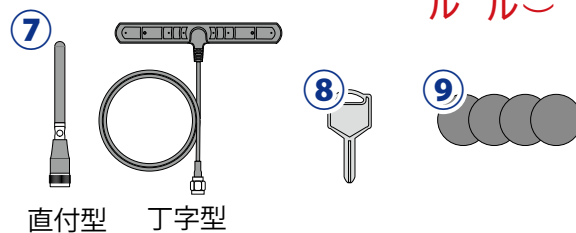
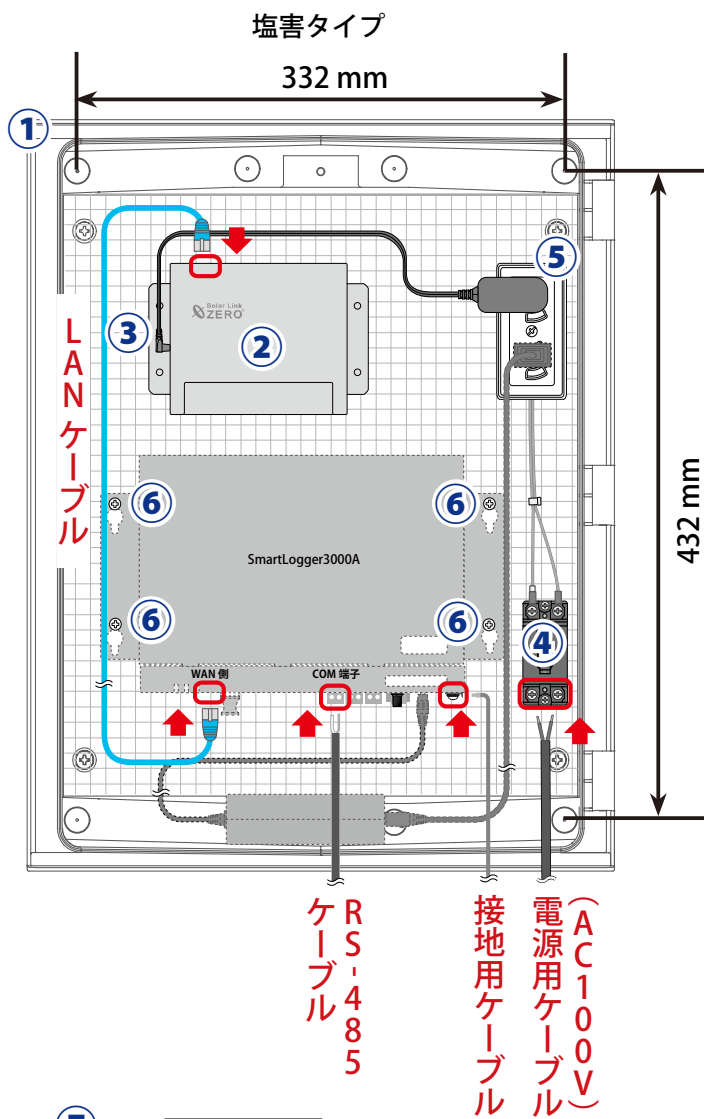
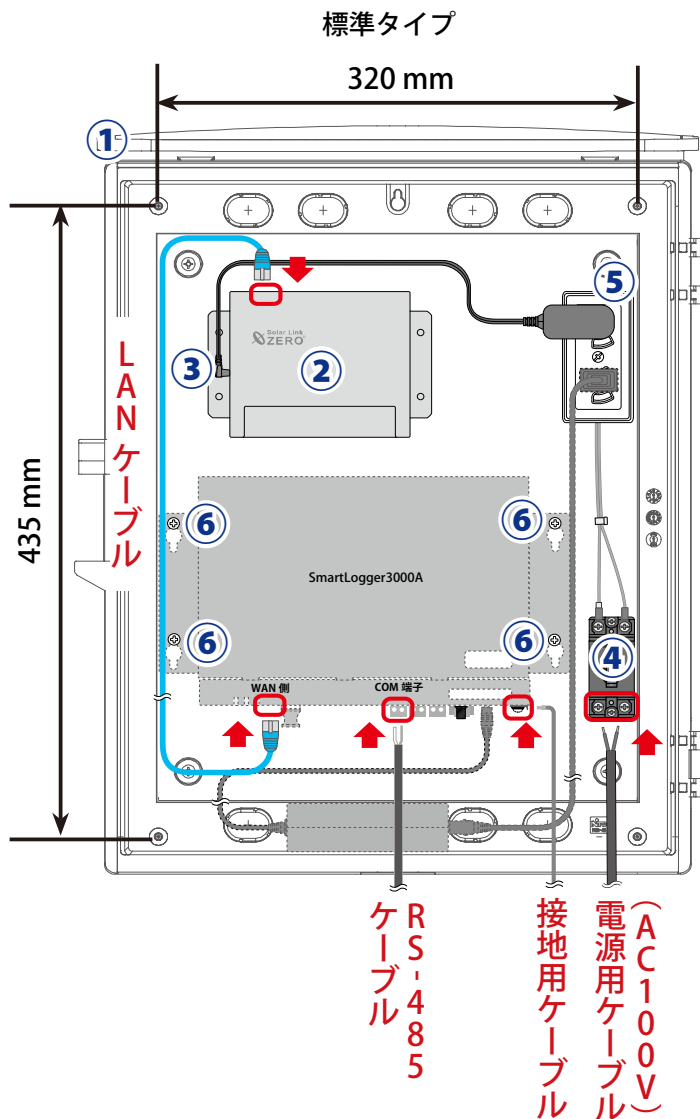


# 接続指示図 回線シェアセット (ファーウェイ版)

施工説明書の「施工方法」では、style **B** をご参照ください。

各種配線は、施工説明書などの同梱資料とあわせて**赤枠**をご参照ください。収納ボックスの各機器はイメージです。



## <各部の名称>

① 収納ボックス 標準タイプ (外寸・総重量：W424 × H521 × D201mm ・ 約 6kg)	④ 安全ブレーカ
塩害タイプ (外寸・総重量：W400 × H500 × D200mm ・ 約 7kg)	⑤ ボックス内コンセント
② ZERO	⑥ 木ねじ× 4 (SmartLogger 取り付け用)
③ ZERO の AC アダプタ	⑦ アンテナ 直付型・丁字型
	⑧ 収納ボックス付属キー
	⑨ 収納ボックス付属ネジキャップ (※ 1) × 4

※ 1 塩害タイプの場合のみ同梱します。

※ SmartLogger の取付・配線は、SmartLogger 付属の施工マニュアルをご参照ください。

※ SmartLogger のアンテナは使用しません。